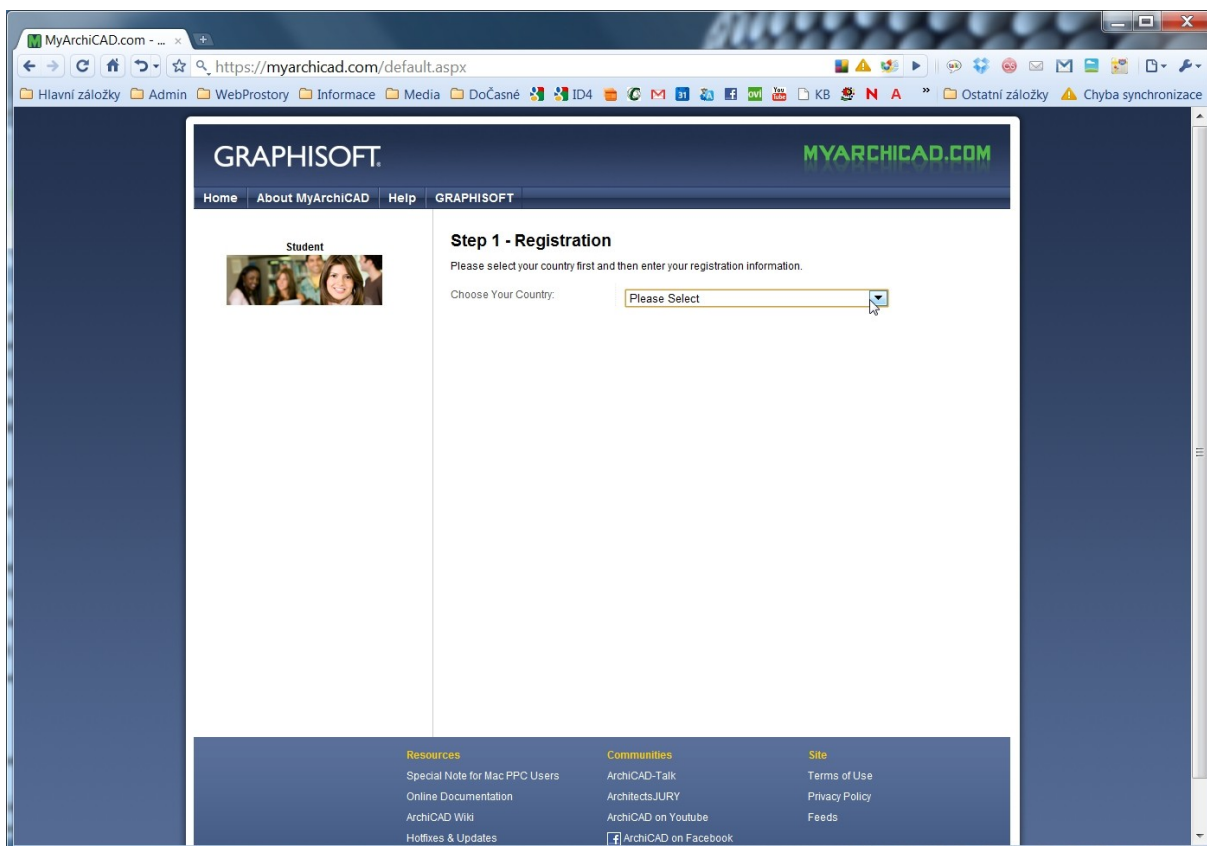
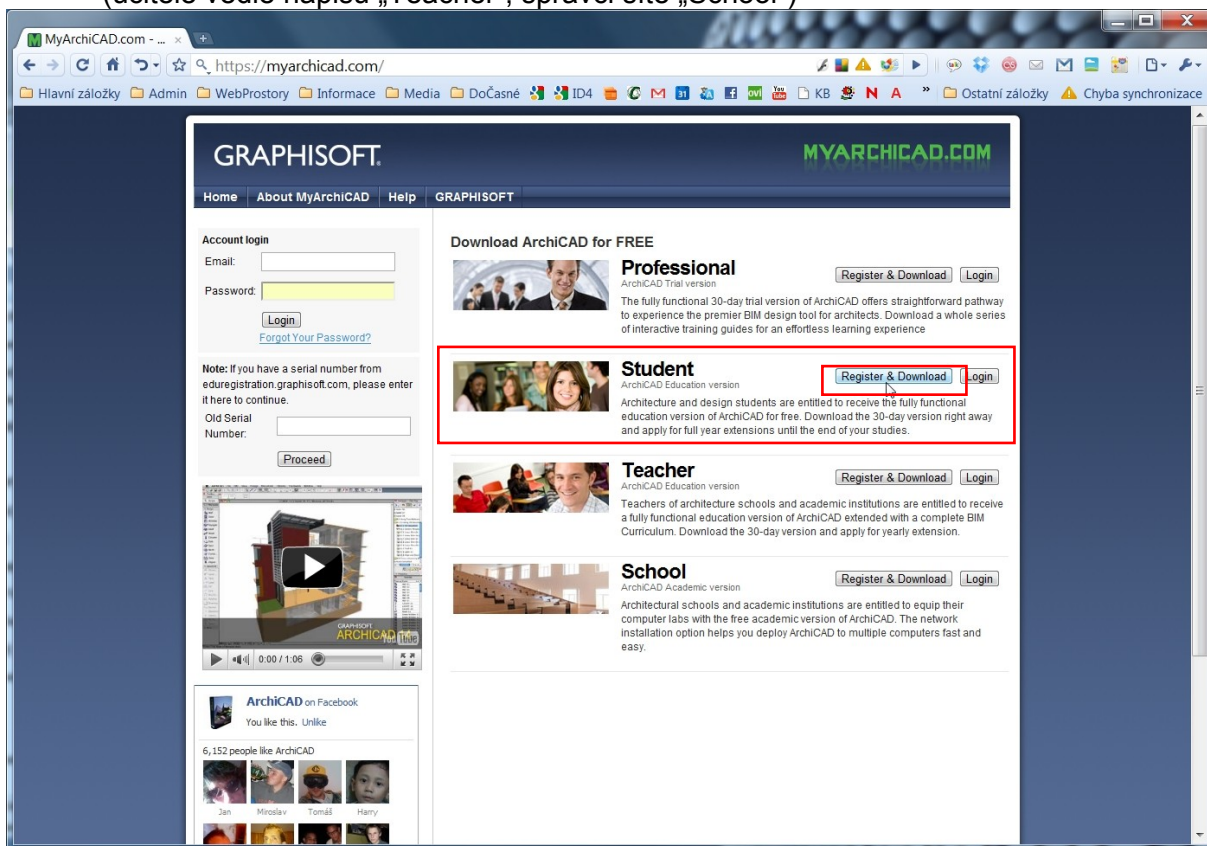
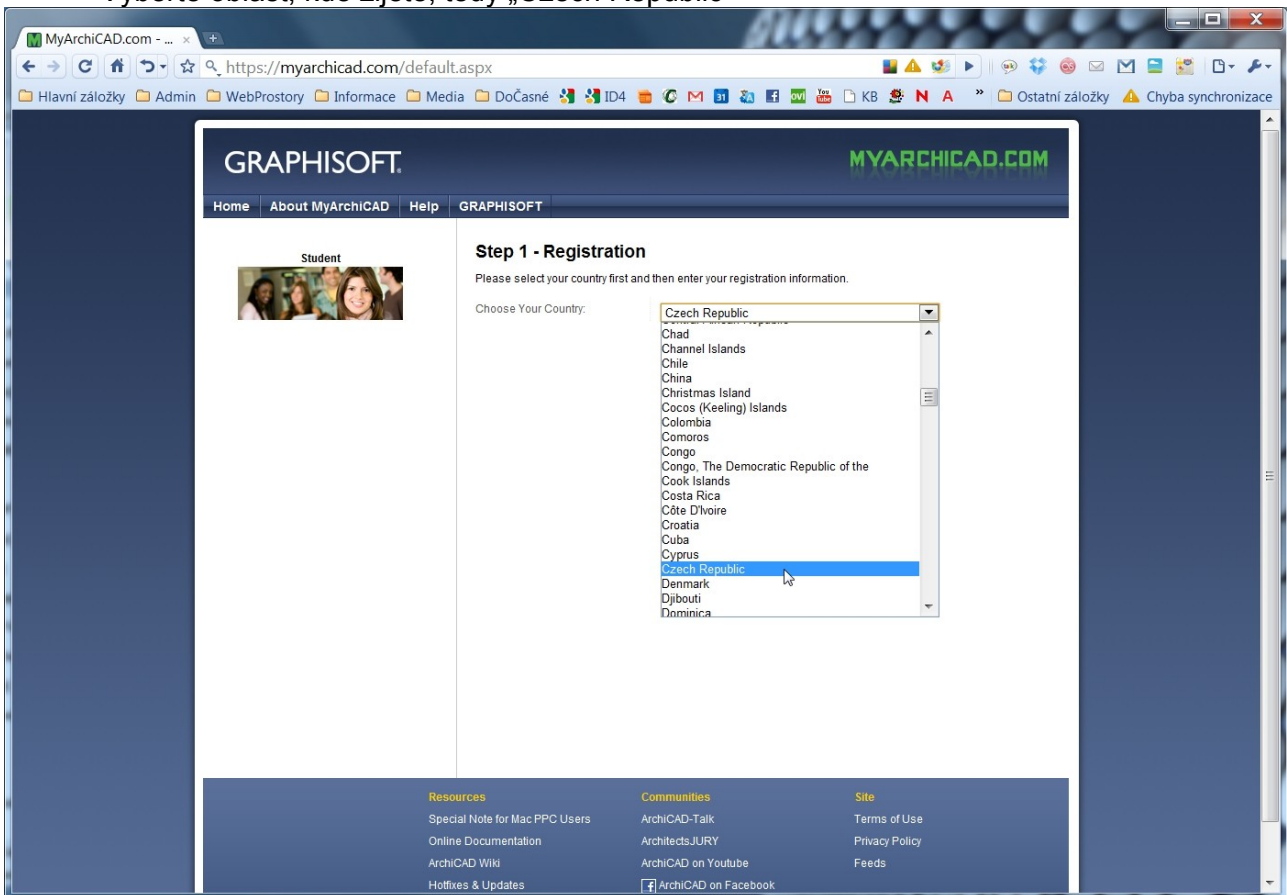


## Jak získat legální studentskou verzi ArchiCADu

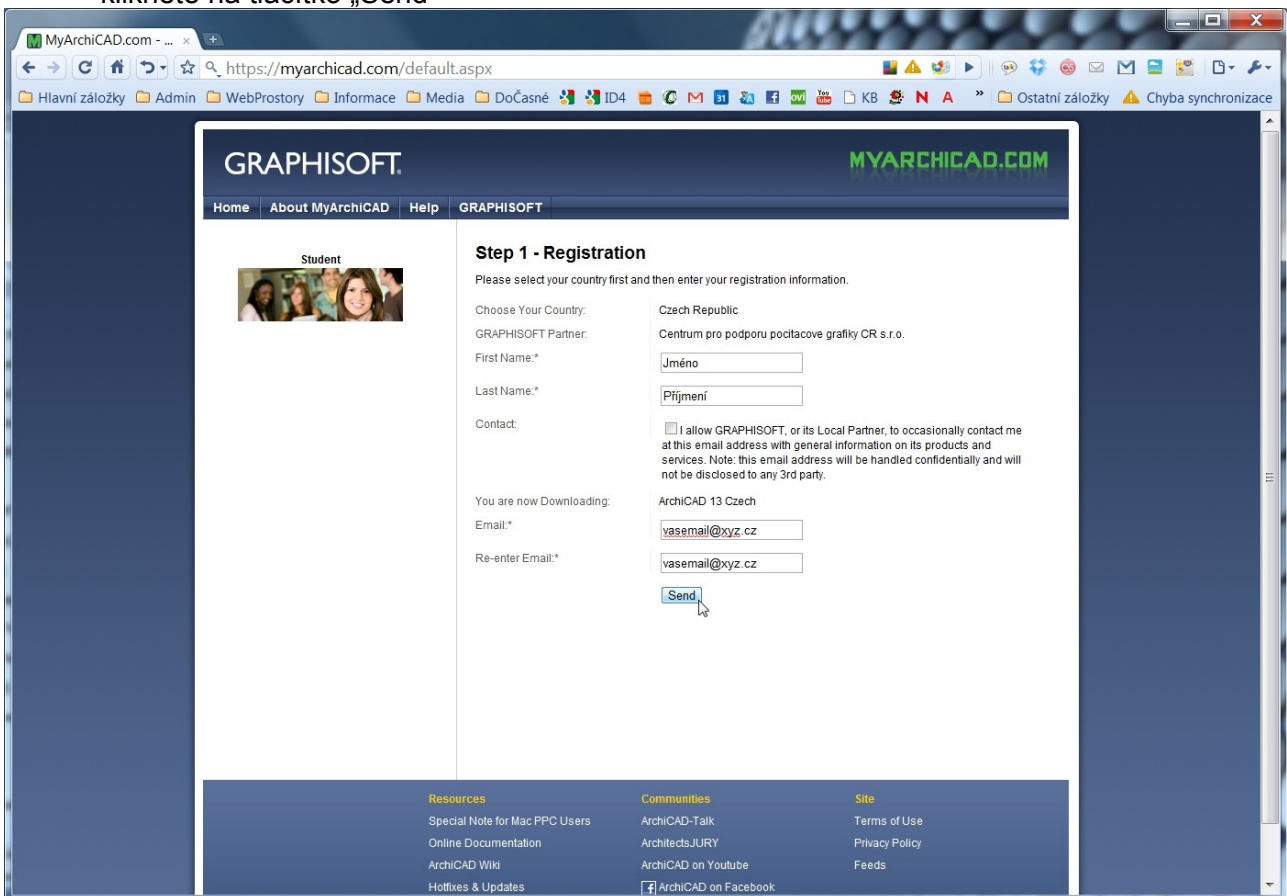
- Přihlásit se na webovou stránku [www.myarchicad.com](http://www.myarchicad.com)
- V pravé části stránky kliknout na tlačítko „Register & Download“ vedle nápisu „Student“ (učitelé vedle nápisu „Teacher“, správci sítě „School“)

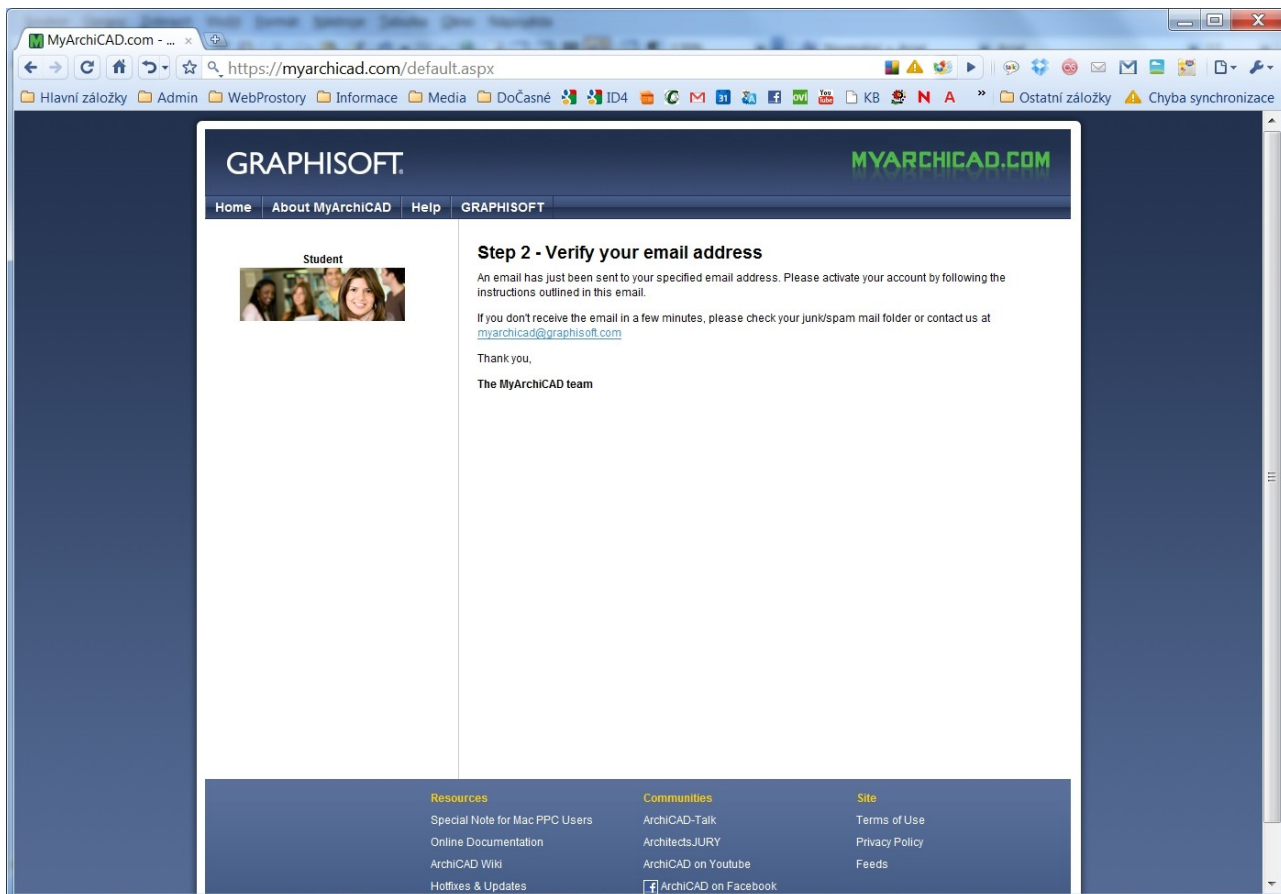


- Vyberte oblast, kde žijete, tedy „Czech Republic“



- Vypíšte jméno, příjmení a e-mailovou adresu, na kterou vám bude zaslán ověřující e-mail a klikněte na tlačítko „Send“





- Na vámi uvedené adrese přijde e-mail ověřující vaši adresu. Řiďte se pokyny tohoto emailu a potvrďte jej kliknutím na vložený odkaz.

Vážený(á) pane,

jste právě jeden krok od otevření vlastního účtu na MyArchiCAD.

Musíte pouze potvrdit platnost Vámi zadané emailové adresy. To prosím proveďte kliknutím na link uvedený níže nebo jeho přepokopírováním do okna Vašeho internetovského prohlížeče:

<https://myarchicad.com/verification.aspx?VerificationCode=46067f2e00100001c6f8e6bc22155200>

Nefunguje to?

Pakliže se Vám nepodařilo potvrdit Vaši registraci kliknutím na link, jděte prosím na stránku: <https://myarchicad.com/verification.aspx>

Budete požádáni o verifikační kód. Zkopírujte kód prosím do příslušného políčka formuláře.  
verifikační kód: 45077f2e00000100c6f8e6bc22155200

Pakliže Vám stále nejde potvrdit Váš účet kontaktujte prosím přímo náš tým.

Děkujeme Vám za "vstup" do archicadovské komunity. Věříme, že Vás projektování s ArchiCADem a dalšími programy bude bavit.

Hodně úspěchů s ArchiCADem přeje,

MyArchiCAD tým

- Po ověření vaší e-mailové adresy vám bude u společnosti Graphisoft otevřen účet, ve kterém naleznete vše potřebné k instalaci svého vlastního ArchiCADu. Tedy licenční číslo a odkaz na stažení instalace. Instalace má cca 500 Mb.

The screenshot shows a user profile page on MyArchiCAD.com. The user is identified as Dalibor. The page features a navigation menu with 'My Products', 'My Account', 'Contact', 'Help', and 'GRAPHISOFT'. A 'Student' profile picture is shown. The main content area is titled 'Hello Dalibor' and lists several software products available for download:

- ArchiCAD 13**: ArchiCAD 13 Czech (Premier BIM solution for architects), BIM Server/BIM Server Manager (Server Platform for Teamwork 2.0), Cadimage tools - Design suite, Cadimage tools - Documentation suite, Cadimage tools - Landscape suite, Cigraph Plug-ins, EcoDesigner, MEP Modeler, and OBJECTIVE.
- Other downloads**: Artlantis Studio 3 (High-end visualization tool), Artlantis Studio 3 (30-day demo), and BIM Curriculum.

Kromě ArchiCADu zde můžete získat další produkty rozšiřující vaše možnosti navrhování a projektování.  
Pro opětovné přihlášení k účtu vždy vyplníte váš e-mail a heslo do levé horní části obrazovky.

The screenshot shows the MyArchiCAD.com homepage. The page features a navigation menu with 'Home', 'About MyArchiCAD', 'Help', and 'GRAPHISOFT'. The main content area is titled 'Download ArchiCAD for FREE' and lists four categories of software available for download:

- Professional**: ArchiCAD Trial version. The fully functional 30-day trial version of ArchiCAD offers straightforward pathway to experience the premier BIM design tool for architects.
- Student**: ArchiCAD Education version. Architecture and design students are entitled to receive the fully functional education version of ArchiCAD for free.
- Teacher**: ArchiCAD Education version. Teachers of architecture schools and academic institutions are entitled to receive a fully functional education version of ArchiCAD extended with a complete BIM Curriculum.
- School**: ArchiCAD Academic version. Architectural schools and academic institutions are entitled to equip their computer labs with the free academic version of ArchiCAD.